


# Katalog Marine

## Marine 587

Sicherheitszeichen nach  
VG 81226 und DIN 87903

## Marine 687

Kennzeichnungsbänder und  
-schilder für Rohrleitungen/  
Stauräume



# Inhalt



## Marine 587

### Sicherheitszeichen nach VG 81226 Teil 2 und DIN 87903 Teil 3

Kennzeichnungsschilder	1-2
Verbotszeichen	3-4
Warnzeichen	5-6
Gebotszeichen	7-8
Zusatzzeichen	9
Rettungszeichen	10-11

### Sonderanfertigung nach DIN 81230, DIN 87903 und ISO/CD 17631 für Schiffe der Bundeswehr

Kennzeichnungsschilder und -module	12-15
Leitlinie nach DIN 81230 für Schiffe der Bundeswehr	16

### Schiffssicherungsschilder und -zeichen nach VG 81226 Teil 3

Kennzeichnungsschilder	17-18
Sicherheitszeichen	19-28

### Sanitätseinrichtungen nach VG 81226 Teil 6

Kennzeichnungsschilder	29-33
------------------------	-------

## MARINE 687

Kennzeichnungsbänder und -schilder für Rohrleitungen und Stauräume	34-36
---	-------

### Rohrleitungskennzeichen

Farbbänder nach TL 7510-0023	37-39
Farbbänder - festgelegte Farbkombinationen	40-48
Schilder zur Kennzeichnung auf Lüftungsanlagen	49

### Warn- und Schutzprofile

Eck- und Kantenschutzprofile	50
------------------------------	----

### Liefer- und Zahlungsbedingungen



Liefer- und Zahlungsbedingungen	51
---------------------------------	----



# Marine 587

## Verbotsszeichen

### Sicherheitszeichen nach VG 81226 Teil 2



Artikel	Abbild	Bedeutung	Werkstoff	Versorgungs-Nr.	Maße in mm	Bestellnummer
V2-200-KF V2-400-KF		Feuer, offenes Licht und Rauchen verboten	KF KF	9905-12-191-5721	Ø 200 Ø 400	270A20000010 270A20000020
V10-200-KF V10-400-KF		Zutritt für Unbefugte verboten	KF KF		Ø 200 Ø 400	270A20000030 270A20000040
VS1-50-KF VS1-100-KF VS1-200-KF VS1-400-KF		Nicht schalten	KF KF KF KF		Ø 50 Ø 100 Ø 200 Ø 400	270A20003470 270A20003480 270A20003490 270A20000100
VS2-50-KF VS2-100-KF VS2-200-KF		Nicht berühren, Gehäuse unter Spannung	KF KF KF		Ø 50** Ø 100** Ø 200**	270A20003500 270A20003510 270A20003520
V01-50-KF V01-100-KF V01-200-KF V01-400-KF		Rauchen verboten	KF KF KF KF	9905-12-341-2953	Ø 50** Ø 100** Ø 200** Ø 400**	270A20003530 270A20003540 270A20003550 270A20003560
V11-200-KF V11-400-KF		Verbot für Personen mit Herzschrittmacher	KF KF		Ø 200** Ø 400**	270A20003570 270A20003580
V18-200-KF V18-400-KF		Mobilfunk verboten	KF KF		Ø 200** Ø 400**	270A20003590 270A20003600
V12-200-KF V12-400-KF		Fotografierverbot	KF KF		Ø 200 Ø 400	270A20004260 270A20004270

\*Sonderschild

# Marine 587

## Verbotsszeichen

### Sicherheitszeichen nach VG 81226 Teil 2

Artikel	Abbild	Bedeutung	Werkstoff	Versorgungs-Nr.	Maße in mm	Bestellnummer
SV-A1-AL		Trägerplatte VS1: Nicht schalten ZS1: Es wird gearbeitet	AL KF PC	9905-12-311-6989	330 x 250 Ø 200 52 x 105	270A20000050
SV-A2-AL		Trägerplatte VS1: nicht schalten ZS1: Es wird gearbeitet	AL KF PC		330 x 250 Ø 200 105 x 210	270A20000060
SV2-A1-AL		Trägerplatte V10: siehe oben SZ5: Aufenthalt im Dreh- und Schwenkbereich verboten	AL KF KF	9905-129311-6990	330 x 250 Ø 200 105 x 210	270A20000070
SV3-A1-AL		Trägerplatte SZ7: Munitionsübernahme V2: siehe oben V10: siehe oben	AL KF KF KF		500 x 750 105 x 750 Ø 200 Ø 200	270A20000080

\*Sonderschild

# Marine 587

## Warnzeichen

### Sicherheitszeichen nach VG 81226 Teil 2

Artikel	Abbild	Bedeutung	Werkstoff	Versorgungs-Nr.	Maße in mm	Bestellnummer
W1-50-KF W1-100-KF W1-200-KF		Warnung vor feuergefährlichen Stoffen	KF KF KF	9905-12-311-6991 9905-12-311-6992 9905-12-311-6993	SL 50 SL 100 SL 200	270A20000110 270A20000120 270A20000130
W1-50-KF W1-100-KF W1-200-KF		Warnung vor explosionsgefährlichen Stoffen	KF KF KF		SL 50 SL 100 SL 200	270A20000140 270A20000150 270A20000160
W1-50-KF W1-100-KF W1-200-KF		Warnung vor explosionsgefährlichen Stoffen	KF KF KF		SL 50 SL 100 SL 200	270A20000170 270A20000180 270A20000190
W1-50-KF W1-100-KF W1-200-KF		Warnung vor ätzenden Stoffen	KF KF KF		SL 50 SL 100 SL 200	270A20000200 270A20000210 270A20000220
W1-50-KF W1-100-KF W1-200-KF		Warnung vor radioaktiven Stoffen oder ionisierenden Stoffen	KF KF KF		SL 50 SL 100 SL 200	270A20000230 270A20000240 270A20000250
W1-50-KF W1-100-KF W1-200-KF		Warnung vor schwebender Last	KF KF KF		SL 50 SL 100 SL 200	270A20000260 270A20000270 270A20000280
W1-50-KF W1-100-KF W1-200-KF		Warnung vor Flurförderzeugen	KF KF KF		SL 50 SL 100 SL 200	270A20000290 270A20000300 270A20000310

\*Sonderschild

# Marine 587

## Warnzeichen

### Sicherheitszeichen nach VG 81226 Teil 2

Artikel	Abbild	Bedeutung	Werkstoff	Versorgungs-Nr.	Maße in mm	Bestellnummer
W1-50-KF W1-100-KF W1-200-KF		Warnung vor gefährlicher elektrischer Spannung	KF KF KF	9905-12-311-6997 9905-12-311-6998 9905-12-311-6999	SL 50 SL 100 SL 200	270A20000320 270A20000330 270A20000340
W1-50-KF W1-100-KF W1-200-KF		Warnung vor Gefahren durch Batterien	KF KF KF	9905-12-311-7000 9905-12-311-7001 9905-12-311-7002	SL 50 SL 100 SL 200	270A20000350 270A20000360 270A20000370
W1-50-KF W1-100-KF W1-200-KF		Warnung vor Laserstrahlen	KF KF KF		SL 50 SL 100 SL 200	270A20000380 270A20000390 270A20000400
W1-50-KF W1-100-KF W1-200-KF		Warnung vor elektro- magnetischem Feld	KF KF KF	9905-12-311-7003 9905-12-311-7004 9905-12-311-7005	SL 50 SL 100 SL 200	270A20000410 270A20000420 270A20000430
W1-50-KF W1-100-KF W1-200-KF	 <small>Röntgen Kein Zutritt für Unbefugte</small>	Röntgen Kein Zutritt für Unbefugte	KF KF KF	9905-12-311-7006 9905-12-311-7007	210 x 148 210 x 148	270A20000440 270A20000450
W1-50-KF W1-100-KF W1-200-KF		Warnung vor Gasflaschen	KF KF KF		SL 50 SL 100 SL 200	270A20000456 270A20000457 270A20000458

\*Sonderschild

# Marine 587

## Gebotszeichen

### Sicherheitszeichen nach VG 81226 Teil 2





Artikel	Abbild	Bedeutung	Werkstoff	Versorgungs-Nr.	Maße in mm	Bestellnummer
G1-200-KF G1-400-KF		Augenschutz tragen	KF KF	9905-12-311-7008 9905-12-311-7009	Ø 200 Ø 400	270A20000460 270A20000470
G1-200-KF G1-400-KF		Schutzhelm tragen	KF KF		Ø 200 Ø 400	270A20000480 270A20000490
G1-200-KF G1-400-KF		Gehörschutz tragen	KF KF		Ø 200 Ø 400	270A20000500 270A20000510
G1-200-KF G1-400-KF		Schutzschuhe tragen	KF KF		Ø 200 Ø 400	270A20000520 270A20000530
G1-200-KF G1-400-KF		Schutzhandschuhe tragen	KF KF		Ø 200 Ø 400	270A20000540 270A20000550
G1-200-KF G1-400-KF		Atenschutz benutzen	KF KF		Ø 200 Ø 400	270A20002520 270A20002530
G1-200-KF G1-400-KF		Schutzbekleidung benutzen	KF KF		Ø 200 Ø 400	270A20002540 270A20002550
G1-200-KF G1-400-KF		Gesichtsschutzschild benutzen	KF KF		Ø 200 Ø 400	270A20004140 270A20004150
G1-200-KF G1-400-KF		Auffanggurt benutzen	KF KF		Ø 200	270A20000459

\*Sonderschild

# Marine 587

## Gebotszeichen

### Sicherheitszeichen nach VG 81226 Teil 2







Artikel	Abbild	Bedeutung	Werkstoff	Versorgungs-Nr.	Maße in mm	Bestellnummer
G1-200-KF G1-400-KF		Vor dem Öffnen Netzstecker ziehen	KF KF AL AL		Ø 200 Ø 400 Ø 200 Ø 400	270A20000560 270A20000570 270A20000580 270A20000590
SG1-200-KF SG1-400-KF SG1-200-AL SG1-400-AL		Vor Betreten Antenne ausschalten und Schalter sichern	KF KF AL AL	9905-12-311-7010 9905-12-311-7011 9905-12-311-7012 9905-12-311-7013	Ø 200 Ø 400 Ø 200 Ø 400	270A20000600 270A20000610 270A20000620 270A20000630
SG1-200-KF SG1-400-KF SG1-200-AL SG1-400-AL		Achtung! Bei Aufenthalt in diesem Raum Notausgang entriegeln	KF KF AL AL		Ø 200 Ø 400 Ø 200 Ø 400	270A20000640 270A20000650 270A20000660 270A20000670
SG3-50-LF SG3-74-LF SG3-105-LF SG3-50-KF SG3-74-KF SG3-105-KF		Kennzeichnung des Notausganges der in Fluchrichtung liegenden Rückseite	LF LF LF KF KF KF		50 x 190* 74 x 280* 105 x 400 50 x 190* 74 x 280* 105 x 400	270A20000900 270A20000910 270A20000920 270A20000930 270A20000940 270A20000950

\*Sonderschild

# Marine 587

## Zusatzzeichen

### Sicherheitszeichen nach VG 81226 Teil 2






Artikel	Abbild	Bedeutung	Werkstoff	Versorgungs-Nr.	Maße in mm	Bestellnummer
ZS2-52-KF ZS2-105-KF ZS2-148-KF		siehe Abb. i.V. mit W8	KF KF KF		52 x 105 105 x 210 148 x 420	270A20001000 270A20001010 270A20002640
SZ1-52-KF SZ1-105-KF SZ1-148-KF		siehe Abb. i.V. mit W1	KF KF KF	9905-12-311-7018 9905-12-311-7019	52 x 105 105 x 210 148 x 420	270A20001020 270A20001030 270A20002650
SZ2-52-KF SZ2-105-KF SZ2-148-KF		siehe Abb. i.V. mit W5	KF KF KF		52 x 105 105 x 210 148 x 420	270A20001040 270A20001050 270A20002660
SZ3- 52-KF SZ3-105-KF SZ3-148-KF		siehe Abb. i.V. mit W5	KF KF KF		52 x 105 105 x 210 148 x 420	270A20001060 270A20001070 270A20002670
SZ4-52-KF SZ4-105-KF SZ4-148-KF		siehe Abb. i.V. mit W8	KF KF KF		52 x 105 105 x 210 148 x 420	270A20001080 270A20001090 270A20002680
SZ5-52-KF SZ5-105-KF SZ5-148-KF		siehe Abb. Wird gemeinsam mit V10 auf SV 2 angewendet.	KF KF KF		52 x 105 105 x 210 148 x 420	270A20002690 270A20001100 270A20002700
SZ6-52-KF SZ6-105-KF SZ6-148-KF		siehe Abb. i.V. mit G3	KF KF KF		52 x 105 105 x 210 148 x 420	270A20002710 270A20001110 270A20001120
SZ7-105-KF		siehe Abb. Wird mit V10 u. V2 auf SV3 angewendet.	KF KF KF		5105 x 750	270A20001130
SZ8-52-KF SZ8-65-KF SZ8-105-KF SZ8-131-KF SZ8-148-KF		siehe Abb. i.V. mit W5	KF KF KF KF KF		52 x 105 65 x 131 105 x 210 131 x 262 148 x 420	270A20001012 270A20001015 270A20001013 270A20001016 270A20001014

270A20001120

# Marine 587

## Rettungszeichen

### Sicherheitszeichen nach VG 81226 Teil 2



Artikel	Abbild	Bedeutung	Werkstoff	Versorgungs-Nr.	Maße in mm	Bestellnummer
SR1- 50-LF SR1- 74-LF SR1-105-LF SR1-105-KF		Kennzeichnung für jeden Notausgang aus einem Raum	LF LF LF KF		50 x 190 74 x 280 105 x 400 105 x 400**	270A20001000 270A20001010 270A20002640
SR2- 50-LF SR2- 74-LF SR2-105-LF		Richtungspfeil für einen Fluchtweg	LF LF LF		50 x 190 74 x 280 105 x 400	270A20000710 270A20000720 270A20000730
SR3-170-LF SR3-170-KF SR3-180-LF SR3-180-KF SR3-200-LF SR3-200-KF		Ausgang aus einem Raum in einen gesicherten Bereich	LF KF LF KF LF KF		170 x 170* 170 x 170* 180 x 180* 180 x 180* 200 x 200 200 x 200	270A20002740 270A20002750 270A20000740 270A20000750 270A20000760 270A20000770
SR4-R-100-LF SR4-R-100-KF SR4-R-170-LF SR4-R-170-KF SR4-R-180-LF SR4-R-180-KF SR4-R-250-LF SR4-R-250-KF		Türgriffhinterlegung mit Angabe der Betätigungsrichtung innerhalb eines gesicherten Bereiches - Rechtsdrehend	LF KF LF KF LF KF LF KF		100 x 250* 100 x 250* 170 x 170* 170 x 170* 180 x 180* 180 x 180* 250 x 200 250 x 200	270A20002755 270A20002757 270A20002760 270A20002770 270A20000820 270A20000840 270A20000780 270A20000800
SR4-L-100-LF SR4-L-100-KF SR4-L-170-LF SR4-L-170-KF SR4-L-180-LF SR4-L-180-KF SR4-L-250-LF SR4-L-250-KF		Türgriffhinterlegung mit Angabe der Betätigungsrichtung innerhalb eines gesicherten Bereiches - Linksdrehend	LF KF LF KF LF KF LF KF		100 x 250* 100 x 250* 170 x 170* 170 x 170* 180 x 180* 180 x 180* 250 x 200 250 x 200	270A20002775 270A20002777 270A20002780 270A20002790 270A20000830 270A20000850 270A20000790 270A20000810

\*Sonderschild

# Marine 587

## Rettungszeichen

### Sicherheitszeichen nach VG 81226 Teil 2







Artikel	Abbild	Bedeutung	Werkstoff	Versorgungs-Nr.	Maße in mm	Bestellnummer
SR5-R-170-LF		Kombination:	LF		170 x 170*	270A20002560
SR5-R-170-KF		Ausgang und Betätigungsrichtung	KF		170 x 170*	270A20002570
SR5-R-180-LF		Ausgang und Betätigungsrichtung	LF		180 x 180*	270A20002600
SR5-R-180-KF		aus einem Raum	KF		180 x 180*	270A20002610
SR5-R-250-LF		in einen gesicherten Bereich (Rechtsdrehend dargestellt)	LF		250 x 250	270A20000860
SR5-R-250-KF			KF		250 x 250	270A20000880
SR5-L-170-LF		Kombination:	LF		170 x 170*	270A20002580
SR5-L-170-KF		Ausgang und Betätigungsrichtung	KF		170 x 170*	270A20002590
SR5-L-180-LF		Ausgang und Betätigungsrichtung	LF		180 x 180*	270A20002620
SR5-L-180-KF		aus einem Raum	KF		180 x 180*	270A20002630
SR5-L-250-LF		in einen gesicherten Bereich (Links-drehend dargestellt)	LF		250 x 250	270A20000870
SR5-L-250-KF			KF		250 x 250	270A20000890

\*Sonderschild

# Marine 587

## Kennzeichnungsschilder und -module

### Sicherheitszeichen nach VG 81226 Teil 2






Artikel	Abbild	Bedeutung	Werkstoff	Versorgungs-Nr.	Maße in mm	Bestellnummer
AFG-26-LF		Anschluß Feul Gerät CO2	LF		26 x 52	270A20003240
Z1-35-LF		Ziehen	LF		35 x 75	270A20003250
LD1-400-LF		Lukendeckel- kennzeichnung	LF		400 x 140	270A20003260
LD2-400-LF		Lukendeckel- kennzeichnung mit Pfeil, rechtsweisend	LF		400 x 140	270A20003400
LD3-400-LF		Lukendeckel- kennzeichnung mit Pfeil, linksweisend	LF		400 x 140	270A20003410
DKS-74-LF DKS-100-LF		Deckungsstation	LF LF		74 x 280 100 x 300	270A20003270 270A20003280
DKPG-100-LF		Pfeil zu Deckungsstation gerade	LF		100 x 100	270A20003290
DKPS-100-LF		Pfeil zu Deckungsstation schräg	LF		100 x 100	270A20003300

\*Sonderschild

# Marine 587

## Kennzeichnungsschilder und -module

### Sicherheitszeichen nach VG 81226 Teil 2






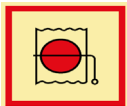
Artikel	Abbild	Bedeutung	Werkstoff	Versorgungs-Nr.	Maße in mm	Bestellnummer		
L1-50-LF		Leiterwangenkennzeichnung	LF		50 x 235	270A20003310		
TW1R-100-LF		Treppenwangen TYP 1	LF		93,4 x 190	270A20003320		
TW2R-100-LF		Treppenwangen TYP 2	LF		85 x 200	270A20003330		
TW3R-100-LF		Treppenwangen TYP 3	LF		100 x 170	270A20003340		
TW4R-100-LF		Treppenwangen TYP 4	LF		100 x 200	270A20003350		
TW5R-100-LF		Treppenwangen TYP 5	LF		100 x 150	270A20003360		
TW6R-100-LF		Treppenwangen TYP 6	LF		100 x 130	270A20003370		
TW1L-100-LF		Treppenwangen TYP 1	LF		93,4 x 190	270A20003325		
TW2L-100-LF		Treppenwangen TYP 2	LF		85 x 200	270A20003335		
TW3L-100-LF		Treppenwangen TYP 3	LF		100 x 170	270A20003345		
TW4L-100-LF		Treppenwangen TYP 4	LF		100 x 200	270A20003355		
TW5L-100-LF		Treppenwangen TYP 5	LF		100 x 150	270A20003365		
TW6L-100-LF		Treppenwangen TYP 6	LF		100 x 130	270A20003375		
HLQ-150-LF		Türgriffhinterlegung, quadratisch	LF		150 x 150	270A20003850		
HLQ-170-LF			LF		170 x 170	270A20003860		
HLQ-180-LF			LF		180 x 180	270A20003870		
HLQ-200-LF			LF		200 x 200	270A20003880		
HLQ-400-LF			LF		400 x 400	270A20003890		
HLR-100-LF				Türgriffhinterlegung, rechteckig	LF		100 x 250	270A20003900
HLR-165-LF					LF		165 x 100	270A20003905
HLR-200-LF					LF		200 x 300	270A20003910
HLR-250-LF					LF		250 x 200	270A20003920
HLR-300-LF	LF				300 x 100	270A20003925		
GHR-100-LF		Griffhinterlegungen mit Pfeil rechtsweisend	LF		165 x 100	270A20003380		
			KF		165 x 100	270A20003381		
GHL-100-LF		Griffhinterlegungen mit Pfeil linksweisend	LF		165 x 100	270A20003390		
			KF		165 x 100	270A20003391		

\*Sonderschild

## Marine 587

### Kennzeichnungsschilder und -module

#### Sicherheitszeichen nach VG 81226 Teil 2

Artikel	Abbild	Bedeutung	Werkstoff	Versorgungs-Nr.	Maße in mm	Bestellnummer
GHA1-245-LF		Griffhinterlegung	LF		245 x 325	270A20003420
GHA2R-300-LF		Griffhinterlegung rechtsweisend	LF		300 x 250	270A20003430
GHA2L-300-LF		Griffhinterlegung linksweisend	LF		300 x 250	270A20003440
GHSR-270-LF		Griffhinterlegung für Schiebetür rechtsweisend	LF		270 x 270	270A20003450
GHSL-270-LF		Griffhinterlegung für Schiebetür linksweisend	LF		270 x 270	270A20003460
BKL-150-LF		Brandklappe im Lüftungskanal (allgemein)	LF		150 x 150	270A20003610

\*Sonderschild

# Marine 587

## Kennzeichnungsschilder und -module

### Sicherheitszeichen nach VG 81226 Teil 2

Artikel	Abbild	Bedeutung	Werkstoff	Versorgungs-Nr.	Maße in mm	Bestellnummer
HKF-150-LN*		Handkurbel für Feuerlöschventil	LN		Dornmaß: 12	270A20003620
HRF-150-LN*		Handrad für Feuerlöschventil	LN		Dornmaß: 12	270A20003630
GHA2L-300-LF		3M Industrie-Reiniger auf Limonenbasis			500 ml	270A20250360

\*Sonderschild

# Marine 587

## Kennzeichnungsschilder und -module

### Sicherheitszeichen nach VG 81226 Teil 2











Artikel	Abbild	Bedeutung	Werkstoff	Versorgungs-Nr.	Maße in mm	Bestellnummer
HKF-150-LN*		Handkurbel für Feuerlöschventil	LN		Dornmaß: 12	270A20003620
HRF-150-LN*		Handrad für Feuerlöschventil	LN		Dornmaß: 12	270A20003630
GHA2L-300-LF		3M Industrie-Reiniger auf Limonenbasis			500 ml	270A20250360

\*Sonderschild

# Marine 587

## Leitlinien

### Sicherheitszeichen nach VG 81226 Teil 2

Artikel	Abbild	Bedeutung	Werkstoff	Versorgungs-Nr.	Maße in mm	Bestellnummer
A-15-1000-LF		Leitlinie	LF		15 x 1000	270A20002801
A-25-1000-LF			LF		25 x 1000	270A20002810
A-50-1000-LF			LF		50 x 1000	270A20002820
A-65-1000-LF			LF		65 x 1000	270A20002830
A-100-1000-LF			LF		100 x 1000	270A20002840
B-100-1000-LF		Schraffenband	LF		100 x 1000	270A20002850
LFG 100		Leitlinie Fußboden	Gießharz	Nur mit Montage	100 x unendlich	270A20003930
PGF 100		Fußbodenpfeile	Gießharz	Nur mit Montage	100	270A20003940
GD-100-1000-LF		Leitlinie/ Geländerdurchzüge	LF/ Gewebe- folie		100 x 1000	270A20250565
GDS-125-1000-LF		Schraffenband	LF/ Gewebe- folie		125 x 1000	270A20250550

\*Sonderschild

# Marine 587

## Kennzeichnungsschilder

### Schiffssicherungsschilder und -zeichen nach VG 81226 Teil 3

#### Auszug aus der Norm:

#### 1 Anwendungsbereich:

Schilder und Zeichen nach dieser Norm werden zur Kennzeichnung  
-der Schiffssicherungs-Einrichtung  
-der Unterbringung der Schiffssicherungsausrüstung und -geräte  
-von Verschlüssen  
nach BV, Heft 1830-1 auf Schiffen der Bundeswehr angewendet.

Bei der Herstellung und der Anbringung (Montage) wird unterschieden nach:

- Schildern im Schiffsinneren SSU
- Schildern/Zeichen am Schiffsäußeren SSA
- Schildern auf Bedienpulten SSP

Türen und Lucken, die nach außen zu öffnen sind, müssen innen mit Schildern SSA gekennzeichnet werden.

Ausgenommen sind Notausgänge, die mit SSU gekennzeichnet werden müssen.

#### 2 Normative Verweisungen

#### 3 Schilder - Maße in mm:

Allgemeintoleranzen: nur für Außenmaße DIN 7168-m

#### 3.I Schilder SSU

##### Runde Schilder:

Größe:  $\text{Æ} 170$ ; einzeilig bis dreizeilig beschriftet. Graphische Gestaltung siehe Abbildung VG 81226 Teil 3.

#### 3.II Rechteckige Schilder:

Größe und Abbildung siehe VG 81226 Teil 3

#### 4 Graphische Gestaltung der Schilder

#### 4.I Schilder/Zeichen SSA:

Schilder/Zeichen stimmen in Größe und graphischer Gestaltung mit den Schildern SSU überein; bei bemalten Zeichen entfällt jedoch der Rand.

#### 4.II Schilder SSP:

Die Größe der Schilder ist in Tabelle 2 und Tabelle 3 mit den Maßen  $a = 10$  oder  $a \times b = 10 \times 8$  bzw.  $10 \times 15$  angegeben. Die graphische Gestaltung stimmt mit den Schildern SSU überein. Jedoch wird anstelle des aufgedruckten Randes eine Fase vorgesehen.

*\*Sonderschild*

# Marine 587

## Kennzeichnungsschilder

### Schiffssicherungsschilder und -zeichen nach VG 81226 Teil 3

#### 5 Schrift: Maße in mm

Schriftform A; Engschrift nach DIN 1451 Teil 2  
Schriftform B; Mittelschrift nach DIN 1451 Teil 2  
Schriftform G; Engschrift nach DIN 1451 Teil 4

#### 6 Werkstoff:

SSU:LF = Langnachleuchtende Folie nach TL 9390-0004  
SSA:KF = Kunststoffolie nach TL 9330-0015  
SSP:KL = Mehrschichtiger Kunststoff in Plattenform, lang nachleuchtend, selbstklebend

#### Abkürzungen der Werkstoffe:

LF Langnachleuchtende Folie nach TL 9390-0004 und TL 9905-0037, Klebstoff nach DIN 30646 Teil 1, Klebkraftstufe U, Klebstoffart PNS  
LN Langnachleuchtende Farbe nach DIN 67510  
KF Kunststoffolie nach TL 9330-0015 und DIN 30646 Teil 1, Klebkraftstufe T, Klebstoffart PNS  
KL Kunststoff mehrschichtig (nachleuchtend rot), gravierfähig, Klebstoff nach DIN 30646 Teil 1, Klebkraft U, min. 0,1 mm dick

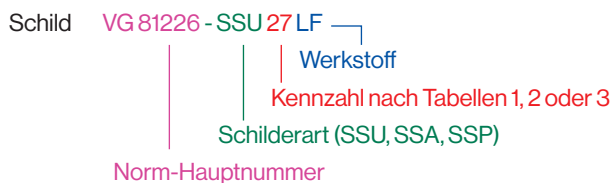
#### 7 Kennzeichnung

In der Lichtkante der Schilder ist folgende Kennzeichnung anzubringen:

> Herstellername oder Herstellerzeichen

> Werkstoffkurzzeichen nach 6.1 bis 6.3

Bezeichnung

Schild **VG 81226 - SSU 27 LF** 

Norm-Hauptnummer

Schilderart (SSU, SSA, SSP)

Kennzahl nach Tabellen 1, 2 oder 3

Werkstoff

#### 8 Zitierte Unterlagen:

VG 81 226 Teil 1	Kennzeichen und Kennzeichnungsschilder; Übersicht, Allgemeine Angaben
BV, Heft 1830-1	Einrichtung und Ausrüstung für die Schiffssicherheit
TL 9330-0015	Selbstklebende Folie aus PVC-Mischpolymerisaten, weichgestellt
TL 9330-0015	Selbstklebende Folie aus PVC-Mischpolymerisaten, weichgestellt
TL 9390-0004	Langnachleuchtende Folie (ohne radioaktive Zusätze)
DIN ISO 2768-1	Allgemeintoleranzen
DIN 1451 Teil 2	Schriften; Serifenlose Linear-Antiqua; Verkehrsschriften
DIN 1451 Teil 4	Schablonenschrift für Gravuren und andere Verfahren
DIN 30646	Selbstklebende Schilder; technische Lieferbedingungen für Schilder aus Kunststoffolie
Anhang A (informativ)	Literaturhinweise
DIN 87903-3	

\*Sonderschild

# Marine 587

## Sicherheitszeichen

### Sicherheitszeichen nach VG 81226 Teil 3

Artikel	Abbild	Bedeutung	Werkstoff	Versorgungs-Nr.	Maße in mm	Bestellnummer
SSU-11 SSA-11 transp. SSA-11 grau		Feuerlöschgerät Wasser	LF KF KF	9905-12-139-0294	Ø 170 Ø 170 Ø 170	270A20001140 270A20001150 270A20001160
SSU-12 SSA-12 transp. SSA-12 grau		Feuerlöschgerät Schaummittel	LF KF KF	9905-12-139-0295	Ø 170 Ø 170 Ø 170	270A20001170 270A20001180 270A20001190
SSU-13 SSA-13 transp. SSA-13 grau		Feuerlöscher Halon	LF KF KF		Ø 170 Ø 170 Ø 170	270A20001200 270A20001210 270A20001220
SSU-14 SSA-14 transp. SSA-14 grau		Leckabwehr- kasten	LF KF KF	9905-12-139-0301	Ø 170 Ø 170 Ø 170	270A20001230 270A20001240 270A20001250
SSU-15 SSA-15 transp. SSA-15 grau		Leckabwehrgerät Spind	LF KF KF	9905-12-139-0300	Ø 170 Ø 170 Ø 170	270A20001260 270A20001270 270A20001280
SSU-16 SSA-16 transp. SSA-16 grau		Leckabwehr- kasten	LF KF KF	9905-12-139-0301	Ø 170 Ø 170 Ø 170	270A20001230 270A20001240 270A20001250
SSU-16 SSA-16 transp. SSA-16 grau		Feuerlöschgerät Bordhubschrauber Landedeck	LF KF KF	9905-12-139-0301	Ø 170 Ø 170 Ø 170	270A20001290 270A20001300 270A20001310
SSU-16 SSA-16 transp. SSA-16 grau		Feuerlöschgerät Luftleichtschaum	LF KF KF		Ø 170 Ø 170 Ø 170	270A20001320 270A20001330 270A20001340

\*Sonderschild

# Marine 587

## Sicherheitszeichen

### Sicherheitszeichen nach VG 81226 Teil 3

Artikel	Abbild	Bedeutung	Werkstoff	Versorgungs-Nr.	Maße in mm	Bestellnummer
SSU-18 SSA-18 transp. SSA-18 grau		Feuerlöschventil	LF KF KF		Ø 170 Ø 170 Ø 170	270A20003790 270A20003800 270A20003810
SSU-19 SSA-19 transp. SSA-19 grau		Feuerlöscher CO2	LF KF KF		Ø 170 Ø 170 Ø 170	270A20003950 270A20003960 270A20003970
SSU-110 SSA-110 transp. SSA-110 grau		Schnellschlüsse allgemein	LF KF KF		Ø 170 Ø 170 Ø 170	270A20001611 270A20001612 270A20001613
SSU-111 SSA-111 transp. SSA-111 grau		Lüfterklappen allgemein	LF KF KF	9905-12-139-0301	Ø 170 Ø 170 Ø 170	270A20001614 270A20001615 270A20001616
SSU-112 SSA-112 transp. SSA-112 grau		Feuerlöschgerät Schwerschaum	LF KF KF	9905-12-139-0300	Ø 170 Ø 170 Ø 170	270A20001621 270A20001622 270A20001623
SSU-113 SSA-113 transp. SSA-113 grau		Feuerlöschgerät Mittelschaum	LF KF KF	9905-12-139-0301	Ø 170 Ø 170 Ø 170	270A20001624 270A20001625 270A20001626
SSU-114 SSA-114 transp. SSA-114 grau		Feuerlöschgerät Bc-Pulver (200 kg) für Hubschrauber Landedeck	LF KF KF	9905-12-139-0301	Ø 170 Ø 170 Ø 170	270A20001627 270A20001628 270A20001629
SSU-115 SSA-115 transp. SSA-115 grau		Feuerlöschgerät Pulver	LF KF KF		Ø 170 Ø 170 Ø 170	270A20001632 270A20001633 270A20001634

\*Sonderschild

# Marine 587

## Sicherheitszeichen

### Sicherheitszeichen nach VG 81226 Teil 3

Artikel	Abbild	Bedeutung	Werkstoff	Versorgungs-Nr.	Maße in mm	Bestellnummer
SSU-21 SSA-21 transp. SSA-21 grau		Schiffssicherungs- Gruppenstand	LF KF KF	9905-12-139-0296	Ø 170 Ø 170 Ø 170	270A20001350 270A20001360 270A20001370
SSU-22 SSA-22 transp. SSA-22 grau		Schiffssicherungs- Gefechtsstand	LF KF KF	9905-12-139-0297	Ø 170 Ø 170 Ø 170	270A20001380 270A20001390 270A20001400
SSU-23 SSA-23 transp. SSA-23 grau		Schiffssicherungs- geräte Spind 1	LF KF KF	9905-12-139-0298	Ø 170 Ø 170 Ø 170	270A20001410 270A20001420 270A20001430
SSU-24 SSA-24 transp. SSA-24 grau		Schiffssicherungs- geräte Spind 2	LF KF KF	9905-12-139-0299	Ø 170 Ø 170 Ø 170	270A20001440 270A20001450 270A20001460
SSU-25 SSA-25 transp. SSA-25 grau		Dekontaminierungs- ausstattung	LF KF KF		Ø 170 Ø 170 Ø 170	270A20001470 270A20001480 270A20001490
SSU-26 SSA-26-transp. SSA-26-grau		Schneid- und Schweißgerät	LF KF KF	9905-12-139-0302	Ø 170 Ø 170 Ø 170	270A20001500 270A20001510 270A20001520
SSU-27 SSA-27-transp. SSA-27-grau		Atemgerät, Atemluft	LF KF KF	9905-12-139-0303	Ø 170 Ø 170 Ø 170	9905-12-139-0303 9905-12-139-0303 9905-12-139-0303

\*Sonderschild

# Marine 587

## Sicherheitszeichen

### Sicherheitszeichen nach VG 81226 Teil 3

Artikel	Abbild	Bedeutung	Werkstoff	Versorgungs-Nr.	Maße in mm	Bestellnummer
SSU-28 SSA-28-tran SSA-28-grau		Atemgeräte, Selbstretter	LF KF KF		Ø 170 Ø 170 Ø 170	270A20001560 270A20001570 270A20001580
SSU-29 SSA-29-tran SSA-29-grau		Tauchgeräte	LF KF KF		Ø 170 Ø 170 Ø 170	270A20001590 270A20001600 270A20001610
SSU-210 SSA-210-tran SSA-210-grau		Bergungsgerät Spind Bordhubschrauber	LF KF KF		Ø 170 Ø 170 Ø 170	270A20001620 270A20001630 270A20001640
SSU-211 SSA-211-tran SSA-211-grau		Schiffssicherheitspumpe, motorbetrieben, tragbar	LF KF KF		Ø 170 Ø 170 Ø 170	270A20001650 270A20001660 270A20001670
SSU-212 SSA-212-tran SSA-212-grau		ABC Abwehrgeräte	LF KF KF		Ø 170 Ø 170 Ø 170	270A20001680 270A20001690 270A20001700
SSU-213 SSA-213-tran SSA-213-grau		Reserve Preßluftflaschen für Atemgeräte	LF KF KF	9905-12-139-0302	Ø 170 Ø 170 Ø 170	270A20001710 270A20001720 270A20001730
SSU-214 SSA-214- tran SSA-214- grau		Reserve Gasflaschen (im Transportrahmen)	LF KF KF	9905-12-139-0303	Ø 170 Ø 170 Ø 170	270A20001740 270A20001750 270A20001760

\*Sonderschild

# Marine 587

## Sicherheitszeichen

### Sicherheitszeichen nach VG 81226 Teil 3

Artikel	Abbild	Bedeutung	Werkstoff	Versorgungs-Nr.	Maße in mm	Bestellnummer
SSU-215 SSA-215-transp. SSA-215-grau		Slipereinrichtung für Ottokraftstoff	LF KF KF		Ø 170 Ø 170 Ø 170	270A20001770 270A20001780 270A20001790
SSU-216 SSA-216-transp. SSA-216-grau		Halon Anlage Auslösestation	LF KF KF		Ø 170 Ø 170 Ø 170	270A20001800 270A20001810 270A20002730
SSU-217 SSA-217-transp. SSA-217-grau		Schiffssicherheitspumpe, eli, tragbar	LF KF KF		Ø 170 Ø 170 Ø 170	270A20003640 270A20003650 270A20003660
SSU-218 SSA-218-transp. SSA-218-grau		Reserve Prebluftflaschen für Tauchgeräte	LF KF KF		Ø 170 Ø 170 Ø 170	270A20003670 270A20003680 270A20003690
SSU-219 SSA-219-transp. SSA-219-grau		Druckwasser-schaumsprühanlage Auslösestation	LF KF KF		Ø 170 Ø 170 Ø 170	270A20003980 270A20003990 270A20004000
SSU-220 SSA-220-transp. SSA-220-grau		N <sub>2</sub> Feuerlöschanlage Auslösestation	LF KF KF	9905-12-139-0302	Ø 170 Ø 170 Ø 170	270A20004040 270A20004050 270A20004060
SSU-221 SSA-221-transp. SSA-221-grau		CO <sub>2</sub> Anlage SSA-221-transp Auslösestation SSA-221-grau	LF KF KF	9905-12-139-0303	Ø 170 Ø 170 Ø 170	270A20001740 270A20001750 270A20001760
SSU-221 SSA-221-transp. SSA-221-grau		CO Anlage Auslösestation	LF KF KF		Ø 170 Ø 170 Ø 170	270A20004061 270A20004062 270A20004063

\*Sonderschild

# Marine 587

## Sicherheitszeichen

### Sicherheitszeichen nach VG 81226 Teil 3

Artikel	Abbild	Bedeutung	Werkstoff	Versorgungs-Nr.	Maße in mm	Bestellnummer
SSU-222 SSA-222-transp. SSA-222-grau		Stationäre Seewasser-Berieselungsanlage Auslösestation	LF KF KF		Ø 170 Ø 170 Ø 170	270A20004064 270A20004065 270A20004066
SSU-223 SSA-223-transp. SSA-223-grau		Ansul-Feuerlöscheinrichtung Auslösestation	LF KF KF		Ø 170 Ø 170 Ø 170	270A20004067 270A20004068 270A20004069
SSU-224 SSA-224-transp. SSA-224-grau		Schiffssicherung Modulsystem	LF KF KF		Ø 170 Ø 170 Ø 170	270A20004071 270A20004072 270A20004073
SSU-225 SSA-225-transp. SSA-225-grau		Schiffssicherungs-Belüftungsgerät, axial (Red Devil)	LF KF KF		Ø 170 Ø 170 Ø 170	270A20004074 270A20004075 270A20004076
SSU-226 SSA-226-transp. SSA-226-grau		Schottenschließanlage-allgemein	LF KF KF		Ø 170 Ø 170 Ø 170	270A20004077 270A20004078 270A20004079
SSU-227 SSA-227-transp. SSA-227-grau		Leckscheibe aufblasbar	LF KF KF		Ø 170 Ø 170 Ø 170	270A20004081 270A20004082 270A20004083
SSU-228 SSA-228-transp. SSA-228-grau		Feueralarm, Geber, Handauslösung der Meldestelle	LF KF KF		Ø 170 Ø 170 Ø 170	270A20004084 270A20004085 270A20004086

\*Sonderschild

# Marine 587

## Sicherheitszeichen

### Sicherheitszeichen nach VG 81226 Teil 3


Artikel	Abbild	Bedeutung	Werkstoff	Versorgungs-Nr.	Maße in mm	Bestellnummer
		Schilder zweizeilig beschriftet (Kennzahlen2...), dargestellt am Beispiel des Schildes 27.				
SSU-229 SSA-229-transp. SSA-229-grau		Notentleerungen allgemein	LF KF KF		Ø 170 Ø 170 Ø 170	270A20004087 270A20004088 270A20004089
SSU-230 SSA-230-transp. SSA-230-grau		Brandabwehr Anzüge	LF KF KF		Ø 170 Ø 170 Ø 170	270A20004091 270A20004092 270A20004093
		Schilder dreizeilig beschriftet (Kennzahlen2...), dargestellt am Beispiel des Schildes 31.				
SSU-31 SSU-31-transp. SSA-31-grau		ABC Transportsack	LF KF KF		Ø 170 Ø 170 Ø 170	270A20003700 270A20003710 270A20003720
SSU-32 SSA-32-transp. SSA-32-grau		Reserve-Schiffssicherungs-Gefechtstand	LF KF KF		Ø 170 Ø 170 Ø 170	270A20003730 270A20003740 270A20003750
SSU-33 SSA-33-transp. SSA-33-grau		Schiffssicherungsgerät, hydraulisch	LF KF KF		Ø 170 Ø 170 Ø 170	270A20003760 270A20003770 270A20003780
SSU-85 SSA-85-transp. SSA-85-grau		Rauchgas-entsorgungslüfter	LF KF KF		Ø 170 Ø 170 Ø 170	270A20004070 270A20004080 270A20004090

\*Sonderschild

# Marine 587

## Sicherheitszeichen

### Sicherheitszeichen nach VG 81226 Teil 3





Artikel	Abbild	Bedeutung	Werkstoff	Versorgungs-Nr.	Maße in mm	Bestellnummer
		Schilder 4..., dargestellt am Beispiel des Schildes 42.				
SSU-4101		Schottendicht-Verschlußzustand	LF	9905-12-139-0315	12 x 12	270A20001910
SSU-4108			LF		86 x 86	270A20001940
SSA-4108-tran			KF		86 x 86	270A20001950
SSA-4108-grau			KF	86 x 86	270A20001960	
SSU-4112			LF	126 x 126	270A20001970	
SSA-4112-tran			KF	126 x 126	270A20001980	
SSA-4112-grau			KF	126 x 126	270A20001990	
SSU-4201		Hafen-Verschlußzustand		9905-12-139-0305	12 x 12	270A20002000
SSU-4208					86 x 86	270A20002030
SSA-4208-tran				9905-12-327-0742	86 x 86	270A20002040
SSA-4208-grau					86 x 86	270A20002050
SSU-4212				9905-12-139-0304	126 x 126	270A20002060
SSA-4212-tran					126 x 126	270A20002070
SSA-4212-grau					126 x 126	270A20002080

\*Sonderschild

# Marine 587

## Sicherheitszeichen

### Sicherheitszeichen nach VG 81226 Teil 3

Artikel	Abbild	Bedeutung	Werkstoff	Versorgungs-Nr.	Maße in mm	Bestellnummer
		dargestellt am Beispiel des Schildes 51.				
SSU-4101		See-Verschlußzustand	LF	9905-12-139-0307	12 x 12	270A20002090
SSU-4108			LF		86 x 86	
SSA-4108-tran			KF	9905-12-327-0744	86 x 86	270A20002130
SSA-4108-grau			KF		86 x 86	270A20002140
SSU-4112			LF	9905-12-139-0306	126 x 126	270A20002150
SSA-4112-tran			LF		126 x 126	270A20002160
SSA-4112-grau			KF	9905-12-327-0745	126 x 126	270A20002170
			KF			
SSU-5201		Kriegsmarsch-Verschlußzustand		9905-12-139-0309	12 x 10	270A20002180
SSU-5208					86 x 66	270A20002210
SSA-5208-tran				9905-12-327-0746	86 x 66	270A20002220
SSA-5208-grau					86 x 66	270A20002230
SSU-5212				9905-12-139-0308	126 x 101	270A20002240
SSA-5212-tran					126 x 101	270A20002250
SSA-5212-grau		9905-12-327-0747	126 x 101	270A20002260		
SSU-5301		Gefechts-Verschlußzustand		9905-12-139-0311	12 x 10	270A20002270
SSU-5308					86 x 66	270A20002300
SSA-5308-tran					86 x 66	270A20002310
SSA-5308-grau				9905-12-139-0310	86 x 66	270A20002320
SSU-5312					126 x 101	270A20002330
SSA-5312-tran				126 x 101	270A20002340	
SSA-5312-grau				126 x 101	270A20002350	

\*Sonderschild

# Marine 587

## Sicherheitszeichen

### Sicherheitszeichen nach VG 81226 Teil 3

Artikel	Abbild	Bedeutung	Werkstoff	Versorgungs-Nr.	Maße in mm	Bestellnummer
		Schilder 6..., dargestellt am Beispiel des Schildes 61.				
SSU-6101		ABC-Verschlusszustand Schrift DIN 1451-A	LF	9905-12-139-0313	10 x 15	270A20002360
SSU-6108			LF		86 x 115	270A20002390
SSA-6108-tran			KF		86 x 115	270A20002400
SSA-6108-grau			KF	86 x 115	270A20002410	
SSU-6112			LF	9905-12-139-0312	126 x 176	270A20002420
SSA-6112-tran			KF		126 x 176	270A20002430
SSA-6112-grau			KF		126 x 176	270A20002440
SSU-6203		Schrift DIN 1451-A	LF	9905-12-139-0316	36 x 151	270A20002450
SSA-6203-tran			KF		36 x 151	270A20002460
SSA-6203-grau			KF		36 x 151	270A20002470
SSU-6306		zusätzlicher Hinweis	LF		66 x 86	270A20002480
SSA-6306-tran			KF		66 x 86	270A20002490
SSA-6306-grau			KF		66 x 86	270A20002500
SSU-6406-LF			LF		206 x 86	270A20004220

\*Sonderschild

# Marine 587

## Kennzeichnungsschilder

### Sanitätseinrichtungen nach VG 81226 Teil 6

#### Auszug aus der Norm:

#### 1 Anwendungsbereich:

Schilder und Richtungspfeile nach dieser Norm werden benötigt zur Kennzeichnung von:

- Sanitätseinrichtungen

- sanitätsdienstlich zu nutzenden Räumen

- Aufbewahrungsorten von Sanitätsausrüstungen und -geräten.

Stoffe und Zubereitungen nach vorgeschriebener Kennzeichnung.

Kennzeichen für sanitätsdienstliche Einrichtungen nach VG 81226 Teil 6. Schiffssicherungsschilder nach VG 81226 Teil 3.

#### 2 Maße

Maße in mm

Schildermaße nach DIN 825 Teil 1

Allgemeintoleranzen: ISO 2768 - m

#### 2.1 Grundschild für Schilder SS

Größe: 141 x 105 mm; einzeilig bis dreizeilig beschriftet

Graphische Darstellung siehe Abbildung VG 81226 Teil 6

#### 2.2 Richtungspfeil RSS1

Größe: 105 x 297 mm

Graphische Darstellung siehe Abbildung VG 81226 Teil 6

#### 3 Schrift

Maße in mm

Schrift DIN 1451 - B (Mittelschrift) nach DIN 1451 Teil 2

*\*Sonderschild*

# Marine 587

## Kennzeichnungsschilder

### Sanitätseinrichtungen nach VG 81226 Teil 6

#### 4 Werkstoff, Ausführung

##### 4.1 Werkstoff

###### 4.1.1 Im Schiffsinneren

LF Langnachleuchtende PVC-Folie nach TL 9390-0004 und TL 9905-0037  
Klebstoff nach DIN 30646 min 0,1 mm dick, Klebkraftstufe U, Klebstoffart PNS

###### 4.1.2 Im Schiffsäußeren

KF Selbstklebende Folie aus linearem Polyester nach TL 9330-0014  
Klebstoff nach DIN 30646 Teil 1, Klebkraftstufe U, Klebstoffart PNS  
Grundfarbe entsprechend Außenanstrich nach VG 81226-1 oder transparent-matt.

#### 5 Zitierte Unterlagen

BV, Heft 1850-2  
DIN 825 Teil 2  
DIN 1451 Teil 3  
DIN ISO 2768 Teil 2

TL 9330-0015  
TL 9390-0005  
TL 9905-0033  
TL 9905-0037  
VG 81226 Teil 2

# Marine 587

## Sicherheitszeichen

### Sicherheitszeichen nach VG 81226 Teil 3

Artikel	Abbild	Bedeutung	Werkstoff	Versorgungs-Nr.	Maße in mm	Bestellnummer
		Schilder einzeilig beschriftet, dargestellt am Beispiel des Schildes 01.				
SS01-148-LF SS01-148-KF		Schiffslazarett	LF KF		148 x 105 148 x 105	270A20002880 270A20002890
SS02-148-LF SS02-148-KF		Schiffslazarettverbandplatz	LF KF		148 x 105 148 x 105	270A20002900 270A20002910
SS03-148-LF SS03-148-KF		Verbandplatz	LF KF		148 x 105 148 x 105	270A20002920 270A20002930
SS80-148-LF SS80-148-KF		Behandlungsraum	LF KF		148 x 105 148 x 105	270A20004100 270A20004110
SS04-148-LF SS04-148-KF SS04-148-KF		Sanitätsmateriallast	LF KF		148 x 105 148 x 105	270A20002940 270A20002950
SS05-148-LF SS05-148-KF		Erste Hilfe Wandschrank	LF KF		148 x 105 148 x 105	270A20002960 270A20002970
SS06-148-LF SS06-148-KF		Krankentransporthängematte	LF KF		148 x 105 148 x 105	270A20002980 ** Sonderschild 270A20002990
SS07-148-LF SS07-148-KF		Sanitätsspind	LF KF		148 x 105 148 x 105	** Sonderschild 270A20003000 270A20003010

\*Sonderschild

# Marine 587

## Sicherheitszeichen

### Sicherheitszeichen nach VG 81226 Teil 3




Artikel	Abbild	Bedeutung	Werkstoff	Versorgungs-Nr.	Maße in mm	Bestellnummer
		Schilder einzeilig beschriftet, dargestellt am Beispiel des Schildes 01.				
SS08-148-LF SS08-148-KF		Krankentrage Bord	LF KF		148 x 105 148 x 105	270A20003020 270A20003030
SS09-148-LF SS09-148-KF		Satz Gefechtssanitätskasten Marine	LF KF		148 x 105 148 x 105	270A20003040 270A20003050
SS10-148-LF SS10-148-KF		San Materialausrüstung Marine Satz 1	LF KF		148 x 105 148 x 105	270A20003060 270A20003070
SS11-148-LF SS11-148-KF		San Materialausrüstung Marine Satz 2	LF KF		148 x 105 148 x 105	270A20003080 270A20003090
SS12-148-LF SS12-148-KF		San Materialausrüstung Marine Satz 3	LF KF		148 x 105 148 x 105	270A20003100 270A20003110
SS13-148-LF SS13-148-KF		San Materialausrüstung Marine Satz 4	LF KF		148 x 105 148 x 105	270A20003120 270A20003130
SS16-148-LF SS16-148-KF		Sauerstoffvorrat	LF KF		148 x 105 148 x 105	270A20003180 270A20003190

\*Sonderschild

# Marine 587

## Sicherheitszeichen

### Sicherheitszeichen nach VG 81226 Teil 3

Artikel	Abbild	Bedeutung	Werkstoff	Versorgungs-Nr.	Maße in mm	Bestellnummer
		Schilder zweizeilig beschriftet, dargestellt am Beispiel des Schildes 14.				
SS14-148-LF SS14-148-KF		Feldgerät künstliche Beatmung (Ruben-Beutel)	LF KF		148 x 105 148 x 105	270A20003140 270A20003150
SS17-148-LF SS17-148-KF		Sauerstoffbehandlungsgerät	LF KF		148 x 105 148 x 105	270A20003200 270A20003210
SS81-148-LF SS81-148-KF		Gefechtssanitätstasche	LF KF		148 x 105 148 x 105	270A20004120 270A20004130
		Schilder dreizeilig beschriftet, dargestellt am Beispiel des Schildes 15.				
SS15-148-LF SS15-148-KF		Feldgerät künstliche Beatmung automatisch	LF KF		148 x 105 148 x 105	270A20003160 270A20003170
RSS1-50-LF RSS1-74-LF RSS1-105-LF RSS1-105-KF		Richtungspfeil	LF LF LF KF		50 x 141 74 x 209 105 x 297 105 x 297	270A20003820 270A20003830 270A20003220 ** Sonderschild 270A20003230

\*Sonderschild

## Marine 587

### Kennzeichnungsbänder und -schilder für Rohrleitungen und Stauräume

#### Betriebsstoffe Schiffstechnik, VG 85009 Kennfarben

#### Auszug aus der Norm:

Farbname	Farbkurzzeichen *)	Nr.	RAL**)-Hilfsbezeichnung
gelb	ge	1021	kadmiumgelb
orange	or	2003	pastellorange
rot ***)	rt	3000	feuerrot
violett ***)	vi	4001	rotlila
blau	bl	5015	himmelblau
grün	gn	6018	gelbgrün
grau	gr	7001	silbergrau
braun ***)	br	8001	ockerbraun
schwarz ***)	sw	9005	tiefschwarz
weiß	ws	9010	reinweiß

\*) Nach DIN 47002  
\*\*) Nach Farbregister RAL 840 HR  
\*\*\*) Diese Farben stimmen mit denen nach DIN 5381 überein.

\*Sonderschild

# Marine 587

## Kennzeichnungsbänder und -schilder für Rohrleitungen und Stauräume

### Betriebsstoffe Schiffstechnik, VG 8509 Kennfarben

#### Bezeichnung nach Normen

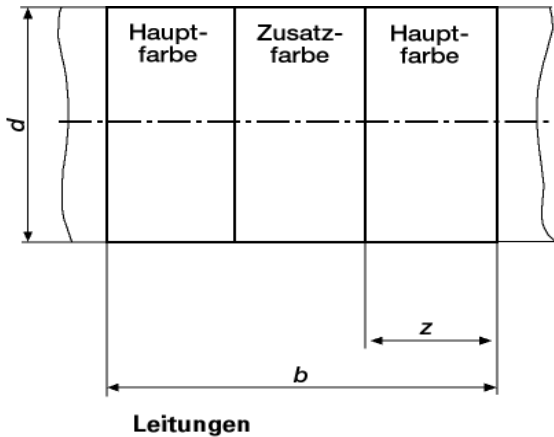
#### Abweichungen in zugewiesener Norm

### 3 Kennzeichnungsmittel:

Maße in mm

#### 3.1 Farbbänder

Sie werden angewendet zur Kennzeichnung auf Stauräumen und Leitungen, ausgenommen Lüftungsleitungen.



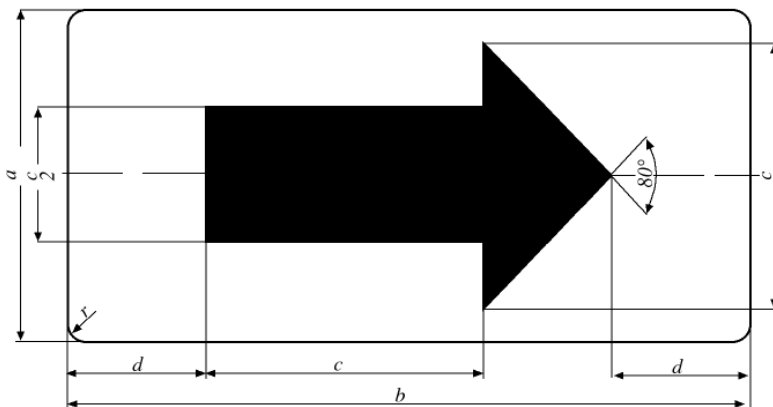
Maße

d	b
bis 30	30
über 30 bis 130	90
über 130	180
Bunker, Tanks, Zellen	180

b = Gesamtbreite des Kennzeichens  
d = Außendurchmesser von Leitungen und Behältern  
l = 0,8 b  
z = 1/3 b

#### 3.2 Schilder zur Kennzeichnung auf Lüftungsanlagen:

Zur Kennzeichnung auf Lüftungsanlagen ist - abweichend von der sonstigen Kennzeichnung der Betriebsstoffe nach dieser Norm - ein Schild mit einem Pfeilsymbol DIN 30600-00842 zu verwenden. Diese Schilder tragen auf einer weißen Grundfläche (Hauptfarbe) einen farbigen Richtungspfeil entsprechend der Zusatzfarbe für die jeweilige Luftart.



Maße

Größe	a*)	b*)	c	d	r*)
A	37	74	30	13,5	1,6
B	74	148	60	27,5	2

\*) Schildermaß nach DIN 825 Teil 1

\*Sonderschild

# Marine 587

## Kennzeichnungsbänder und -schilder für Rohrleitungen und Stauräume

### Betriebsstoffe Schiffstechnik, VG 8509 Kennfarben

#### 4 Werkstoffe:

##### 4.1 Farbbänder:

Farbbänder bestehen aus farbiger, selbstklebender Folie nach TL 7510-0018 (selbstklebende Folie aus linearem Polyester)

##### 4.2 Schilder:

Die Schilder bestehen aus selbstklebender Folie nach TL 7510-0018 farbig bedruckt.

Zum Schutz des Schildes ist eine lösungsmittelfeste Deckschicht vorzusehen.

#### 5 Zitierte Unterlagen:

VG 85005 Teil 3	Schiffstechnische Sinnbilder
VG 85623	Lüftungstechnische Anlagen auf Schiffen
TL 7510-0018	Selbstklebendes Folienband aus linearem Polyester
DIN 825 Teil 1	Schildermaße
DIN 5381	Kennfarben
DIN 30600	Bildzeichen
DIN 30646 Teil 1	Selbstklebende Schilder aus Kunststoffolie
DIN 47002	Farben für Kabel und isolierte Leitungen
RAL 840 HR	RAL-Farbbregister











\*) Schildermaß nach DIN 825 Teil 1

*\*Sonderschild*

## Marine 587

### Sicherheitszeichen

#### Farbbänder nach TL 7510-0023











Artikel	Abbild	Bedeutung	Werkstoff	Versorgungs-Nr.	Maße in mm	Artikelnummer	Bestellnummer
FB-A 1-10-ge		gelb	KF	7510-12-193-6841	10 x 50	HQ-01000-10	210A20050350
FB-A 2-10-or		orange	KF	7510-12-193-7899	10 x 50	HQ-02000-10	210A20051320
FB-A 3-10-rt		rot	KF	7510-12-193-8023	10 x 50	HQ-03000-10	210A20051440
FB-A 4-10-vi		violett	KF	7510-12-193-8089	10 x 50	HQ-04000-10	210A20051960
FB-A 5-10-bl		blau	KF	7510-12-193-8245	10 x 50	HQ-05000-10	210A20050010
FB-A 6-10-gn		grün	KF	7510-12-193-8461	10 x 50	HQ-06000-10	210A20051030
FB-A 7-10-gr		grau	KF	7510-12-193-8667	10 x 50	HQ-07000-10	210A20050670
FB-A 8-10-br		braun	KF	7510-12-193-8807	10 x 50	HQ-08000-10	210A20050120
FB-A 9-10-sw		schwarz	KF	7510-12-193-8887	10 x 50	HQ-09000-10	210A20051700
FB-A10-10-ws		weiß	KF	7510-12-193-9214	10 x 50	HQ-10000-10	210A20052190

\*Sonderschild

## Marine 587

### Rohrleitungskennzeichen

#### Farbbänder nach TL 7510-0023











Artikel	Abbild	Bedeutung	Werkstoff	Versorgungs-Nr.	Maße in mm	Artikelnummer	Bestellnummer
FB-B 1-30-ge		gelb	KF	7510-12-193-9304	30 x 50	HQ-01000-30	210A20050360
FB-B 2-30-or		orange	KF	FB-B 2-30-or	30 x 50	HQ-02000-30	210A20051330
FB-B 3-30-rt		rot	KF	7510-12-193-9487	30 x 50	HQ-03000-30	210A20051450
FB-B 4-30-vi		violett	KF	7510-12-193-9489	30 x 50	HQ-04000-30	210A20051970
FB-B 5-30-bl		blau	KF	7510-12-193-9490	30 x 50	HQ-05000-30	210A20050020
FB-B 6-30-gn		grün	KF	7510-12-193-9491	30 x 50	HQ-06000-30	210A20051040
FB-B 7-30-gr		grau	KF	7510-12-193-99492	30 x 50	HQ-07000-30	210A20050680
FB-B 8-30-br		braun	KF	7510-12-193-9493	30 x 50	HQ-08000-30	210A20050130
FB-B 9-30-sw		schwarz	KF	7510-12-193-9494	30 x 50	HQ-09000-30	210A20051710
FB-B10-30-ws		weiß	KF	7510-12-193-9495	30 x 50	HQ-10000-30	210A20052200

\*Sonderschild

## Marine 587

### Rohrleitungskennzeichen

#### Farbbänder nach TL 7510-0023









Artikel	Abbild	Bedeutung	Werkstoff	Versorgungs-Nr.	Maße in mm	Artikelnummer	Bestellnummer
FC-C 1-60-ge		gelb	KF	7510-12-193-9496	60 x 50	HQ-01000-10	210A20051370
FC-C 2-60-or		orange	KF	7510-12-193-9497	60 x 50	HQ-02000-60	210A20051340
FC-C 3-60-rt		rot	KF	7510-12-193-9498	60 x 50	HQ-03000-60	210A20051460
FC-C 4-60-vi		violett	KF	7510-12-193-9499	60 x 50	HQ-04000-60	210A20051980
FC-C 5-60-bl		blau	KF	7510-12-193-9500	60 x 50	HQ-05000-60	210A20050030
FC-C 6-60-gn		grün	KF	7510-12-193-9501	60 x 50	HQ-06000-60	210A20051050
FC-C 7-60-gr		grau	KF	7510-12-193-9502	60 x 50	HQ-07000-60	210A20050690
FC-C 8-60-br		braun	KF	7510-12-193-9503	60 x 50	HQ-08000-60	210A20050140
FC-C 9-60-sw		schwarz	KF	7510-12-193-9504	60 x 50	HQ-09000-60	210A20051720
FC-C 10-60-ws		weiß	KF	7510-12-193-9505	60 x 50	HQ-10000-60	210A20052210

\*Sonderschild

# Marine 587


## Rohrleitungskennzeichen

### Farbbänder - festgelegte Farbkombinationen

Artikel	Abbild	Bedeutung	Werkstoff	Versorgungs-Nr.	Maße in mm	Artikelnummer	Bestellnummer
FB-511-30 FB-511-90 FB-511-150		Zudampf	KF KF KF		30 x 50 90 x 50 150 x 50	HQ-03000-30 HQ-03000-90 HQ-03000-150	210A20051450 210A20051470 210A20051480
FB-512-30 FB-512-90 FB-512-150		Hochdruck-entwässerung	KF KF KF		30 x 50 90 x 50 150 x 50	HQ-03011-30 HQ-03011-90 HQ-03011-150	210A20051550 210A20051560 210A20051570
FB-513-30 FB-513-90 FB-513-150		alt: Feuerlöschdampf	KF KF KF		30 x 50 90 x 50 150 x 50	HQ-03061-30 HQ-03061-90 HQ-03061-150	210A20051610 210A20051620 210A20051630
FB-516-30 FB-516-90 FB-516-150		alt: Heizdampf	KF KF KF		30 x 50 90 x 50 150 x 50	HQ-03081-30 HQ-03081-90 HQ-03081-150	210A20051520 210A20051530 210A20051540
FB-516-30 FB-516-90 FB-516-150		Niederdruck-entwässerung	KF KF KF		30 x 50 90 x 50 150 x 50	HQ-03071-30 HQ-03071-90 HQ-03071-150	210A20051580 210A20051590 210A20051600
FB-517-30 FB-517-90 FB-517-150		Heizdampf	KF KF KF		30 x 50 90 x 50 150 x 50	HQ-03091-30 HQ-03091-90 HQ-03091-150	210A20051640 210A20051650 210A20051660
FB-518-30 FB-518-90 FB-518-150		Abdampf	KF KF KF		30 x 50 90 x 50 150 x 50	HQ-03101-30 HQ-03101-90 HQ-03101-150	210A20051670 210A20051680 210A20051690
FB-519-30 FB-519-90 FB-519-150		Anzapfdampf	KF KF KF		30 x 50 90 x 50 150 x 50	HQ-03051-30 HQ-03051-90 HQ-03051-150	210A20051490 210A20051500 210A20051510

\*Sonderschild

### Farbbänder - festgelegte Farbkombinationen






Artikel	Abbild	Bedeutung	Werkstoff	Versorgungs-Nr.	Maße in mm	Artikelnummer	Bestellnummer
FB-521-30 FB-521-90 FB-521-150		Speisewasser	KF KF KF		30 x 50 90 x 50 150 x 50	HQ-01031-30 HQ-01031-90 HQ-01031-150	210A20050550 210A20050560 210A20050570
FB-522-30 FB-522-90 FB-522-150		Frischwasser, allgemein	KF KF KF		30 x 50 90 x 50 150 x 50	HQ-01000-30 HQ-01000-90 HQ-01000-150	210A20050360 210A20050380 210A20050390
FB-523-30 FB-523-90 FB-523-150		Frischkühl- wasser	KF KF KF		30 x 50 90 x 50 150 x 50	HQ-01061-30 HQ-01061-90 HQ-01061-150	210A20050490 210A20050500 210A20050510
FB-524-30 FB-524-90 FB-524-150		alt: Heiz- kondensat	KF KF KF		30 x 50 90 x 50 150 x 50	HQ-03081-30 HQ-03081-90 HQ-03081-150	210A20050430 210A20050440 210A20050450
FB-525-30 FB-525-90 FB-525-150		alt: Heizwasser, Vorlauf	KF KF KF		30 x 50 90 x 50 150 x 50	HQ-01041-30 HQ-01041-90 HQ-01041-150	210A20050610 210A20050620 210A20050630
FB-526-30 FB-526-90 FB-526-150		alt: Heizwasser, Rücklauf	KF KF KF		30 x 50 90 x 50 150 x 50	HQ-01071-30 HQ-01071-90 HQ-01071-150	210A20050460 210A20050470 210A20050480
FB-527-30 FB-527-90 FB-527-150		Heiz- kondensat	KF KF KF		30 x 50 90 x 50 150 x 50	HQ-01091-30 HQ-01091-90 HQ-01091-150	210A20050580 210A20050590 210A20050600
FB-528-30 FB-528-90 FB-528-150		Kaltwasser	KF KF KF		30 x 50 90 x 50 150 x 50	HQ-01101-30 HQ-01101-90 HQ-01101-150	210A20050640 210A20050650 210A20050660
FB-529-30 FB-529-90 FB-529-150		Kondensat	KF KF KF		30 x 50 90 x 50 150 x 50	HQ-01051-30 HQ-01051-90 HQ-01051-150	210A20050400 210A20050410 210A20050420
FB-5210-30 FB-5210-90 FB-5210-150		Waschwasser für Gasturbinen	KF KF KF		30 x 50 90 x 50 150 x 50	HQ-01021-30 HQ-01021-90 HQ-01021-150	210A20050520 210A20050530 210A20050540

\*Sonderschild

# Marine 587

## Rohrleitungskennzeichen

### Farbbänder - festgelegte Farbkombinationen







Artikel	Abbild	Bedeutung	Werkstoff	Versorgungs-Nr.	Maße in mm	Artikelnummer	Bestellnummer
FB-531-30 FB-531-90 FB-531-150		Feuerlöschwasser	KF KF KF		30 x 50 90 x 50 150 x 50	HQ-06031-30 HQ-06031-90 HQ-06031-150	210A20051230 210A20051240 210A20051250
FB-532-30 FB-532-90 FB-532-150		Seekühlwasser	KF KF KF		30 x 50 90 x 50 150 x 50	HQ-06011-30 HQ-06011-90 HQ-06011-150	210A20051140 210A20051150 210A20051160
FB-533-30 FB-533-90 FB-533-150		Seewasser, allgemein	KF KF KF		30 x 50 90 x 50 150 x 50	HQ-06000-30 HQ-06000-90 HQ-06000-150	210A20051040 210A20051060 210A20051070
FB-534-30 FB-534-90 FB-534-150		Schmutzwasser	KF KF KF		30 x 50 90 x 50 150 x 50	HQ-06081-30 HQ-06081-90 HQ-06081-150	210A20051110 210A20051120 210A20051130
FB-535-30 FB-535-90 FB-535-150		Abortwasser	KF KF KF		30 x 50 90 x 50 150 x 50	HQ-06041-30 HQ-06041-90 HQ-06041-150	210A20051290 210A20051300 210A20051310
FB-536-30 FB-536-90 FB-536-150		Frischwassererzeugerlauge	KF KF KF		30 x 50 90 x 50 150 x 50	HQ-06071-30 HQ-06071-90 HQ-06071-150	210A20051170 210A20051180 210A20051190
FB-537-30 FB-537-90 FB-537-150		Lenzwasser	KF KF KF		30 x 50 90 x 50 150 x 50	HQ-06091-30 HQ-06091-90 HQ-06091-150	210A20051260 210A20051270 210A20051280
FB-539-30 FB-539-90 FB-539-150		Sprühwasser	KF KF KF		30 x 50 90 x 50 150 x 50	HQ-06051-30 HQ-06051-90 HQ-06051-150	210A20051080 210A20051090 210A20051100
FB-5310-30 FB-5310-90 FB-5310-150		Seewaschwasser	KF KF KF		30 x 50 90 x 50 150 x 50	HQ-06021-30 HQ-06021-90 HQ-06021-150	210A20051200 210A20051210 210A20051220

\*Sonderschild

# Marine 587

## Rohrleitungskennzeichen

### Farbbänder - festgelegte Farbkombinationen








Artikel	Abbild	Bedeutung	Werkstoff	Versorgungs-Nr.	Maße in mm	Artikelnummer	Bestellnummer
FB-541-30		alt: Ottokraftstoff	KF		30 x 50	HQ-08031-30	210A20050260
FB-541-90			KF		90 x 50	HQ-08031-90	210A20050270
FB-541-150			KF		150 x 50	HQ-08031-150	210A20050280
FB-542-30		Dieselkraftstoff	KF		30 x 50	HQ-08011-30	210A20050200
FB-542-90			KF		90 x 50	HQ-08011-90	210A20050210
FB-542-150			KF		150 x 50	HQ-08011-150	210A20050220
FB-543-30		Heizöl	KF		30 x 50	HQ-08061-30	210A20050230
FB-543-90			KF		90 x 50	HQ-08061-90	210A20050240
FB-543-150			KF		150 x 50	HQ-08061-150	210A20050250
FB-544-30		Brenn- und Kraftstoff, allgemein	KF		30 x 50	HQ-08000-30	210A20050130
FB-544-90			KF		90 x 50	HQ-08000-90	210A20050150
FB-544-150			KF		150 x 50	HQ-08000-1500	210A20050160
FB-548-30		Kraftstoff für Gasturbinen	KF		30 x 50	HQ-08101-30	210A20050320
FB-548-90			KF		90 x 50	HQ-08101-90	210A20050330
FB-548-150			KF		150 x 50	HQ-08101-150	210A20050340
FB-549-30		Flugkraftstoff	KF		30 x 50	HQ-08051-30	210A20050170
FB-549-90			KF		90 x 50	HQ-08051-90	210A20050180
FB-549-150			KF		150 x 50	HQ-08051-150	210A20050185

\*Sonderschild

# Marine 587

## Rohrleitungskennzeichen

### Farbbänder - festgelegte Farbkombinationen





Artikel	Abbild	Bedeutung	Werkstoff	Versorgungs-Nr.	Maße in mm	Artikelnummer	Bestellnummer
FB-551-30 FB-551-90 FB-551-150		Getriebeschmieröl	KF KF KF		30 x 50 90 x 50 150 x 50	HQ-04031-30 HQ-04031-90 HQ-04031-150	210A20052130 210A20052140 210A20052150
FB-552-30 FB-552-90 FB-552-150		Motorschmieröl	KF KF KF		30 x 50 90 x 50 150 x 50	HQ-04011-30 HQ-04011-90 HQ-04011-150	210A20052040 210A20052050 210A20052060
FB-553-30 FB-553-90 FB-553-150		Turbinenschmieröl	KF KF KF		30 x 50 90 x 50 150 x 50	HQ-04061-30 HQ-04061-90 HQ-04061-150	210A20052100 210A20052110 210A20052120
FB-554-30 FB-554-90 FB-554-150		Schmutzöl	KF KF KF		30 x 50 90 x 50 150 x 50	HQ-04081-30 HQ-04081-90 HQ-04081-150	210A20052010 210A20052020 210A20052030
FB-555-30 FB-555-90 FB-555-150		Öl, allgemein	KF KF KF		30 x 50 90 x 50 150 x 50	HQ-04000-30 HQ-04000-90 HQ-04000-150	210A20051970 210A20051990 210A20052000
FB-556-30 FB-556-90 FB-556-150		Drucköl	KF KF KF		30 x 50 90 x 50 150 x 50	HQ-04071-30 HQ-04071-90 HQ-04071-150	210A20052070 210A20052080 210A20052090
FB-557-30 FB-557-90 FB-557-150		Altöl	KF KF KF		30 x 50 90 x 50 150 x 50	HQ-04091-30 HQ-04091-90 HQ-04091-150	210A20052160 210A20052170 210A20052180

\*Sonderschild

# Marine 587

## Rohrleitungskennzeichen

### Farbbänder - festgelegte Farbkombinationen










Artikel	Abbild	Bedeutung	Werkstoff	Versorgungs-Nr.	Maße in mm	Artikelnummer	Bestellnummer
FB-568-30		Atemluft	KF		30 x 50	HQ-07101-30	210A20051000
FB-568-90			KF		90 x 50	HQ-07101-90	210A20051010
FB-568-150			KF		150 x 50	HQ-07101-150	210A20051020
FB-569-30		Sauerstoff	KF		30 x 50	HQ-07051-30	210A20050720
FB-569-90			KF		90 x 50	HQ-07051-90	210A20050730
FB-569-150			KF		150 x 50	HQ-07051-150	210A20050740
FB-5610-30		Druckluft, allgemein	KF		30 x 50	HQ-07021-30	210A20050840
FB-5610-90			KF		90 x 50	HQ-07021-90	210A20050850
FB-5610-150			KF		150 x 50	HQ-07021-150	210A20050860
FB-5611-30		alt: Wasserstoff- Meßleitungen für U-Boote	KF		30 x 50	HQ-07032-30	210A20050910
FB-5611-90			KF		90 x 50	HQ-07032-90	210A20050920
FB-5611-150			KF		150 x 50	HQ-07032-150	210A20050930

\*Sonderschild

# Marine 587

## Rohrleitungskennzeichen

### Farbbänder - festgelegte Farbkombinationen









Artikel	Abbild	Bedeutung	Werkstoff	Versorgungs-Nr.	Maße in mm	Artikelnummer	Bestellnummer
FB-571-30 FB-571-90 FB-571-150		Speisewasser	KF KF KF		30 x 50 90 x 50 150 x 50	HQ-09031-30 HQ-09031-90 HQ-09031-150	210A20051900 210A20051910 210A20051920
FB-572-30 FB-572-90 FB-572-150		Frischwasser	KF KF KF		30 x 50 90 x 50 150 x 50	HQ-09011-30 HQ-09011-90 HQ-09011-150	210A20051810 210A20051820 210A20051830
FB-573-30 FB-573-90 FB-573-150		Seewasser	KF KF KF		30 x 50 90 x 50 150 x 50	HQ-09061-30 HQ-09061-90 HQ-09061-150	210A20051870 210A20051880 210A20051890
FB-574-30 FB-574-90 FB-574-150		Brenn- und Kraftstoff	KF KF KF		30 x 50 90 x 50 150 x 50	HQ-09081-30 HQ-09081-90 HQ-09081-150	210A20051780 210A20051790 210A20051800
FB-575-30 FB-575-90 FB-575-150		Öl	KF KF KF		30 x 50 90 x 50 150 x 50	HQ-09041-30 HQ-09041-90 HQ-09041-150	210A20051930 210A20051940 210A20051950
FB-577-30 FB-577-90 FB-577-150		Allgemein	KF KF KF		30 x 50 90 x 50 150 x 50	HQ-09000-30 HQ-09000-90 HQ-09000-150	210A20051710 210A20051730 210A20051740
FB-579-30 FB-579-90 FB-579-150		Kondensat	KF KF KF		30 x 50 90 x 50 150 x 50	HQ-09051-30 HQ-09051-90 HQ-09051-150	210A20051750 210A20051760 210A20051770
FB-593-30 FB-593-90 FB-593-1500		Schaummittel	KF KF KF		30 x 50 90 x 50 150 x 50	HQ-05061-30 HQ-05061-90 HQ-05061-1500	210A20050060 210A20050070 210A20050075
FB-598-30 FB-598-90 FB-598-150		Feuerlöschpulver	KF KF KF		30 x 50 90 x 50 150 x 50	HQ-05101-30 HQ-05101-90 HQ-05101-150	210A20050090 210A20050100 210A20050110

\*Sonderschild

## Marine 587

### Rohrleitungskennzeichen

#### Schilder zur Kennzeichnung auf Lüftungsanlagen

Artikel	Farbe	Pfeil	Werkstoff	Versorgungs-Nr.	Maße in mm	Artikelnummer	Bestellnummer
PA1-37-rt PB1-74-rt	rot		KF KF		37 x 74 74 x 148	PA-01000-37 PB-01000-74	210A20080110 210A20080120
PA2-37-ge PB2-74-ge	gelb		KF KF		37 x 74 74 x 148	PA-02000-37 PB-02000-74	210A20080030 210A20080040
PA3-37-gn PB3-74-gn	grün		KF KF		37 x 74 74 x 148	PA-03000-37 PB-03000-74	210A20080070 210A20080080
PA4-37-vi PB4-74-vi	violett		KF KF		37 x 74 74 x 148	PA-04000-37 PB-04000-74	210A20080130 210A20080140
PA5-37-gr PB5-74-gr	grau		KF KF		37 x 74 74 x 148	PA-05000-37 PB-05000-74	210A20080050 210A20080060
PA6-37-bl PB6-74-bl	blau		KF KF		37 x 74 74 x 148	PA-06000-37 PB-06000-74	210A20080010 210A20080020
PA7-37-or PB7-74-or	orange		KF KF		37 x 74 74 x 148	PA-07000-37 PB-07000-74	210A20080090 210A20080100
PA8-37-sw PB8-74-sw	schwarz		KF KF		37 x 74 74 x 148	PA-08000-37 PB-08000-74	210A20080150 210A20080160


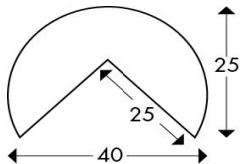

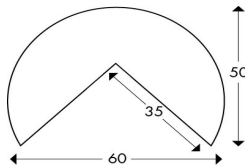

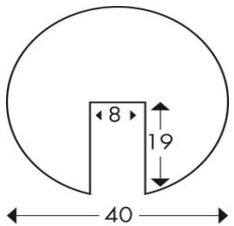

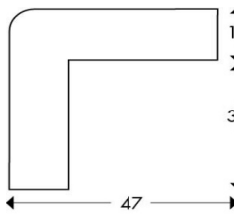
\*Sonderschild

## Warn- und Schutzprofile

Brandprüfungen nach DIN 4102 B 3 und UL 94 HB/10 mm

### Eck- und Kantenschutzprofile

Technische Daten: Klebkraft 21 N/25 mm, Temperaturbeständigkeit: -40 °C bis +100 °C

Abbildung	Abmessung	Bedeutung	Werkstoff	Lieferform	Bestellnummer
		Eckschutz Typ A selbstklebend Profil: Dreiviertelrund Durchmesser: 40 mm Schenkellänge: 25 mm Ausführung*: Gelb/Schwarz Langnachleuchtend	PU	als Zuschnitt (mind. 1 m) oder auf Rolle	270A20000029 270A20251185a
		Eckschutz Typ A+ selbstklebend Profil: Dreiviertelrund Durchmesser: 60 mm Schenkellänge: 35 mm Ausführung*: Gelb/Schwarz	PU	als Zuschnitt (mind. 1 m) oder auf Rolle	auf Anfrage
		Kantenschutz Typ B PU selbstklebend Profil: rund Durchmesser: 40 mm Schenkellänge innen: 19 mm Ausführung*: Gelb/Schwarz Langnachleuchtend	PU	als Zuschnitt (mind. 1 m) oder auf Rolle	auf Anfrage 270A20251190a
		Eckschutz Typ H PU selbstklebend Profil: eckig Schenkellänge innen: 35 mm Ausführung*: Gelb/Schwarz	PU	als Zuschnitt (mind. 1 m) oder auf Rolle	auf Anfrage
		Eckschutz Typ H+ PU selbstklebend Profil: eckig Schenkellänge innen: 48 mm Ausführung*: Gelb/Schwarz	PU	als Zuschnitt (mind. 1 m) oder auf Rolle	270A20000011

\* weitere Farben auf Anfrage!

\*Sonderschild